

# Information concernant la couche Eaux Pluviales

---



*Adresse de connexion :*

<https://carto.sdei36.com/arcOpolePRO/>

*Contact*

*Service Géomatique :*

Sabrina GEORGET : [s.georget@sdei36.com](mailto:s.georget@sdei36.com)

Benjamin DAVID : [b.david@sdei36.com](mailto:b.david@sdei36.com)

Téléphone : 02 54 61 59 59

Vous pouvez visualiser et travailler sur les réseaux d'Eaux Pluviales. Voici quelques informations sur les fonctionnalités proposées.

## Activation des couches Eaux Pluviales

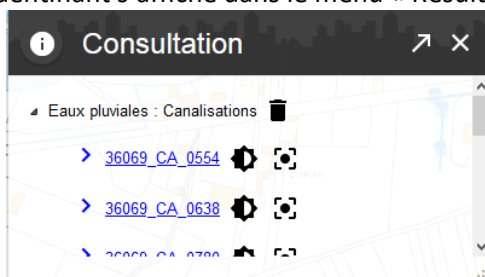
Depuis le menu « Légende », activer les couches comprises sous le titre « Eau Pluviales ».



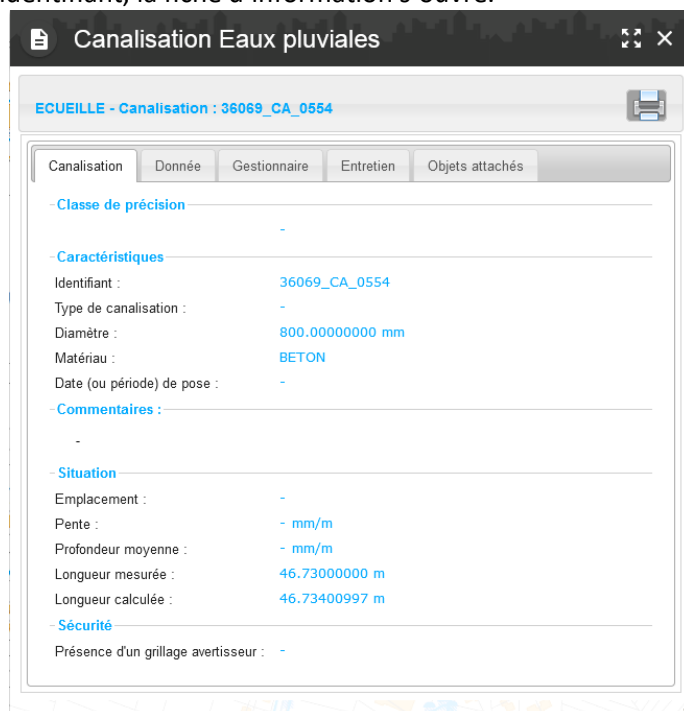
Vous pouvez activer une couche seulement en cochant celle-ci, ou toutes les couches du titre « Eau Pluviales » en appuyant sur la touche « Ctrl » pendant le clic sur la case du titre.

## Consultation d'un objet

En cliquant sur un objet, son identifiant s'affiche dans le menu « Résultats »



Puis en cliquant sur l'identifiant, la fiche d'information s'ouvre.




Vous retrouverez plusieurs onglets :

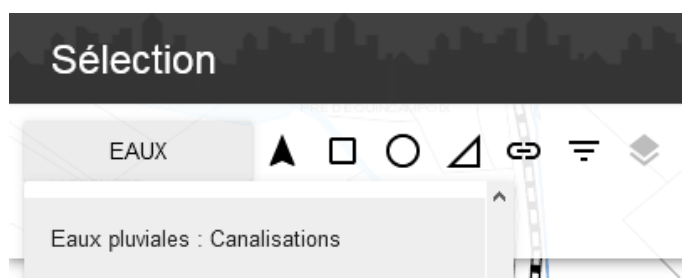
- 1<sup>er</sup> onglet : identification et caractéristiques de l'objet
- Donnée : informations sur la provenance des données
- Gestionnaire : par exemple : commune ou syndicat
- Entretien : La liste des entretiens effectués sur la canalisation
- Objets attachés : liste des objets se trouvant sur la canalisation

## Sélection







---

Activer l'outil « Sélection » en cliquant sur .

La fenêtre de sélection s'ouvre, choisir « Eaux pluviales : ..... » dans la liste, en fonction de ce que vous souhaitez sélectionner.



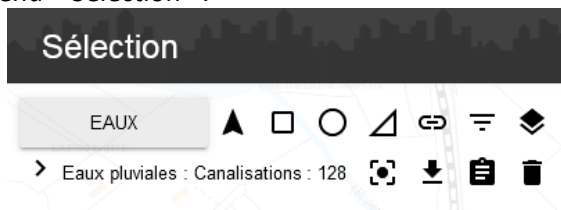
La sélection peut s'effectuer suivant votre choix :


-  Par pointé
-  Par rectangle
-  Par cercle
-  Par polygone
-  Par buffer (zone tampon)
-  Par données attributaires

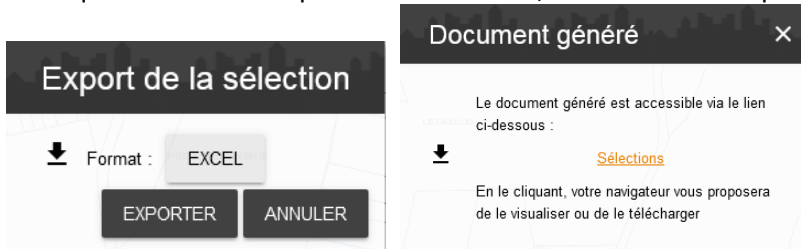
Les objets sélectionnés passent en bleu clair.



et sont comptés dans le menu « Sélection ».



Depuis ce menu, en cliquant sur  « Exporter la sélection », une fenêtre vous propose un export



En cliquant sur l'export, un fichier Excel s'ouvre.

	A	B	C	D	E	F	G	H	I	J	K	L	M	N	O	P	Q	R	S	T	U	V	W	X	Y	Z	AA	AB	AC	AD	AE	AF			
1	pid	id_cana	c_insee	codcomm	coll	c_cana	diam_cana	matériau	c_an_pos	lg_calc	lg_terrain	pt_moy	grillage	d_nsp	c_emplact	plan_reco	id_pl_reco	desob1	desob2	desob3	desob4	desob5	comment	d_saisie	a_saisie	c_source	pen	c_cl_prec	c_col	id_init	z_depart	z_arrivee			
2	7768	36069_CA	36069	ECUEILLE		600.00	BETON			55.36	55.36																								
3	7769	36069_CA	36069	ECUEILLE		600.00	BETON			36.57	36.57																								
4	7770	36069_CA	36069	ECUEILLE		200.00	PVC			3.99	3.57																								
5	7771	36069_CA	36069	ECUEILLE		200.00	PVC			8.67	8.67																								
6	7772	36069_CA	36069	ECUEILLE		0.00				4.62	4.66																								
7	7776	36069_CA	36069	ECUEILLE		0.00	NV			50.39	50.39																								
8	7798	36069_CA	36069	ECUEILLE		0.00	NV			49.79	49.79																								
9	7799	36069_CA	36069	ECUEILLE		0.00				1.66	1.61																								
10	7800	36069_CA	36069	ECUEILLE		0.00				6.48	6.39																								
11	7817	36069_CA	36069	ECUEILLE		0.00				2.59	2.54																								
12	7818	36069_CA	36069	ECUEILLE		200.00	PVC			23.59	23.59																								
13	7819	36069_CA	36069	ECUEILLE		0.00				3.37	3.21																								
14	7820	36069_CA	36069	ECUEILLE		300.00	PVC			23.81	23.81																								
15	7821	36069_CA	36069	ECUEILLE		300.00	NV			26.12	26.55																								
16	7822	36069_CA	36069	ECUEILLE		0.00				4.95	4.95																								
17	7823	36069_CA	36069	ECUEILLE		300.00	BETON			42.02	42.02																								
18	7825	36069_CA	36069	ECUEILLE		0.00	NV			6.41	5.99																								
19	7826	36069_CA	36069	ECUEILLE		400.00	BETON			5.89	6.08																								
20	7827	36069_CA	36069	ECUEILLE		0.00				2.56	2.37																								
21	7828	36069_CA	36069	ECUEILLE		0.00				3.62	3.96																								
22	7829	36069_CA	36069	ECUEILLE		400.00	BETON			39.24	39.24																								
23	7830	36069_CA	36069	ECUEILLE		0.00				3.19	2.88																								
24	7831	36069_CA	36069	ECUEILLE		0.00				3.76	4.04																								
25																																			